

УПРАВЛЕНИЕ ФЕДЕРАЛЬНОЙ СЛУЖБЫ
ГОСУДАРСТВЕННОЙ СТАТИСТИКИ
ПО ХАБАРОВСКОМУ КРАЮ, МАГАДАНСКОЙ
ОБЛАСТИ, ЕВРЕЙСКОЙ АВТОНОМНОЙ ОБЛАСТИ
И ЧУКОТСКОМУ АВТОНОМНОМУ ОКРУГУ

Оперативные итоги миграции населения Магаданской области

Январь-август 2022 года

Оперативные итоги миграции населения

Магаданская область

Январь-август 2022 года

- 01 ОБЩИЕ ИТОГИ МИГРАЦИИ НАСЕЛЕНИЯ
- 02 ПРИБЫВШИЕ
- 03 ВЫБЫВШИЕ
- 04 МИГРАЦИЯ В ПРЕДЕЛАХ РОССИИ
- 05 ОБЩИЕ ИТОГИ МИГРАЦИИ ПО МУНИЦИПАЛЬНЫМ ОБРАЗОВАНИЯМ



ОБЩИЕ ИТОГИ МИГРАЦИИ НАСЕЛЕНИЯ

ЧЕЛОВЕК

2022 ГОД

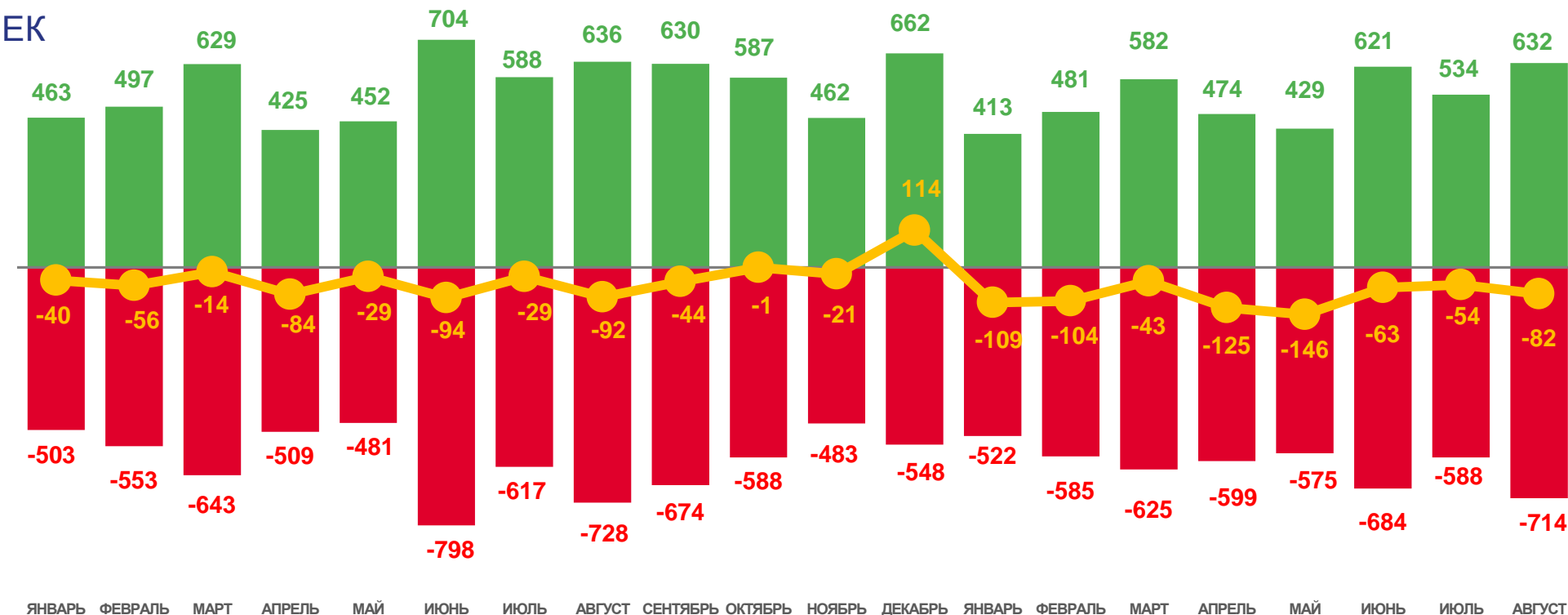
Январь-август

-726

ЧЕЛОВЕК

-79,5

В РАСЧЕТЕ
НА 10000 ЧЕЛОВЕК



2021

2022



Число прибывших



Число выбывших



Миграционный прирост



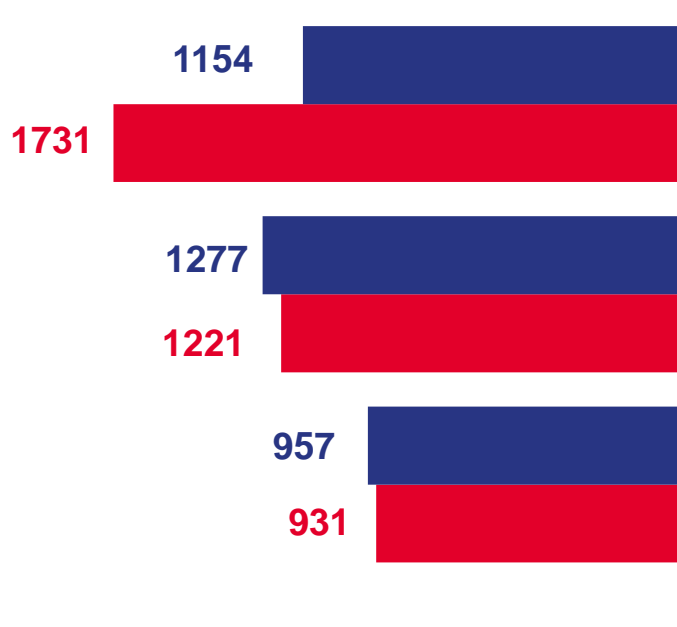


РАСПРЕДЕЛЕНИЕ МИГРАНТОВ ПО ВИДАМ РЕГИСТРАЦИИ

ЧЕЛОВЕК

2022 ГОД

январь-август 2022 года



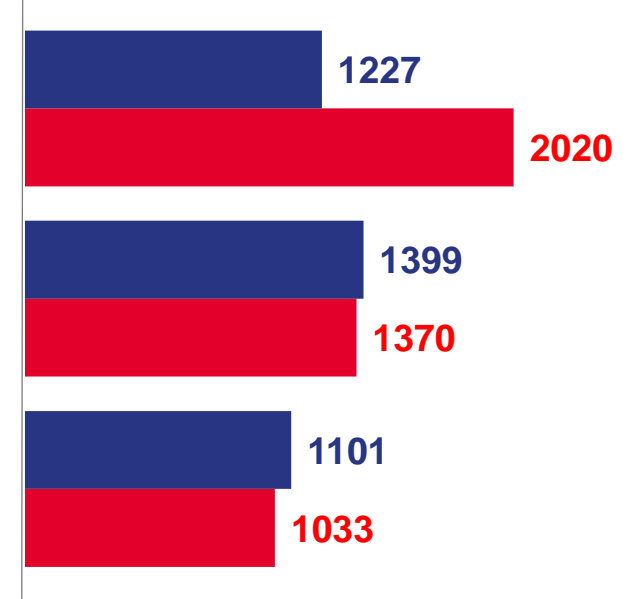
2021 ГОД

январь-август 2021 года

Смена места жительства

Возращение к прежнему месту жительства в связи с окончанием срока пребывания

Передвижения к месту пребывания



Прибывшие



Выбывшие



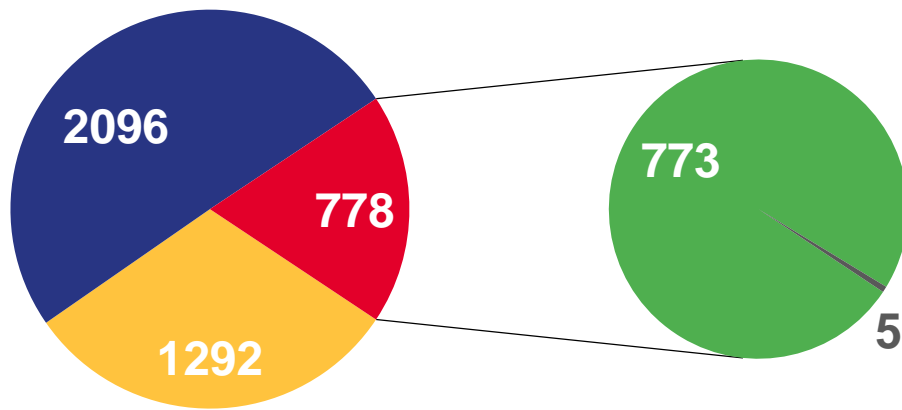
МИГРАЦИОННЫЕ ПОТОКИ ПЕРЕДВИЖЕНИЙ

ЧЕЛОВЕК

2022 ГОД

январь-август 2022 года

Прибывшие  **4166**




Внутрирегиональная

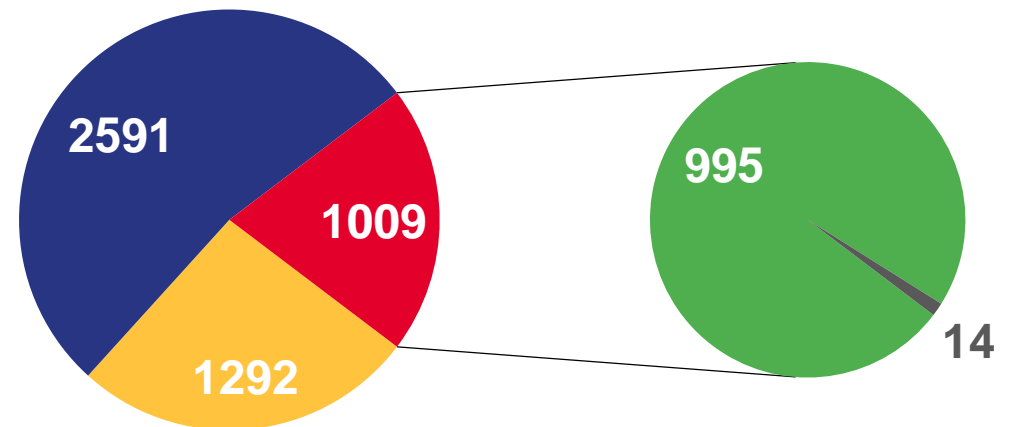
Межрегиональная

Международная

со странами СНГ

с другими зарубежными странами

Выбывшие  **4892**





МИГРАЦИЯ В ПРЕДЕЛАХ РОССИИ

ЧЕЛОВЕК

2022 ГОД

Январь-август

3388

Прибыло

3883

Выбыло

-495

Миграционный прирост, снижение

80,3% перемещений
в пределах России



Миграционный прирост, снижение*



* Большинство перемещений с другими регионами





ПРИБЫВШИЕ В МАГАДАНСКУЮ ОБЛАСТЬ

ЧЕЛОВЕК

2022 ГОД

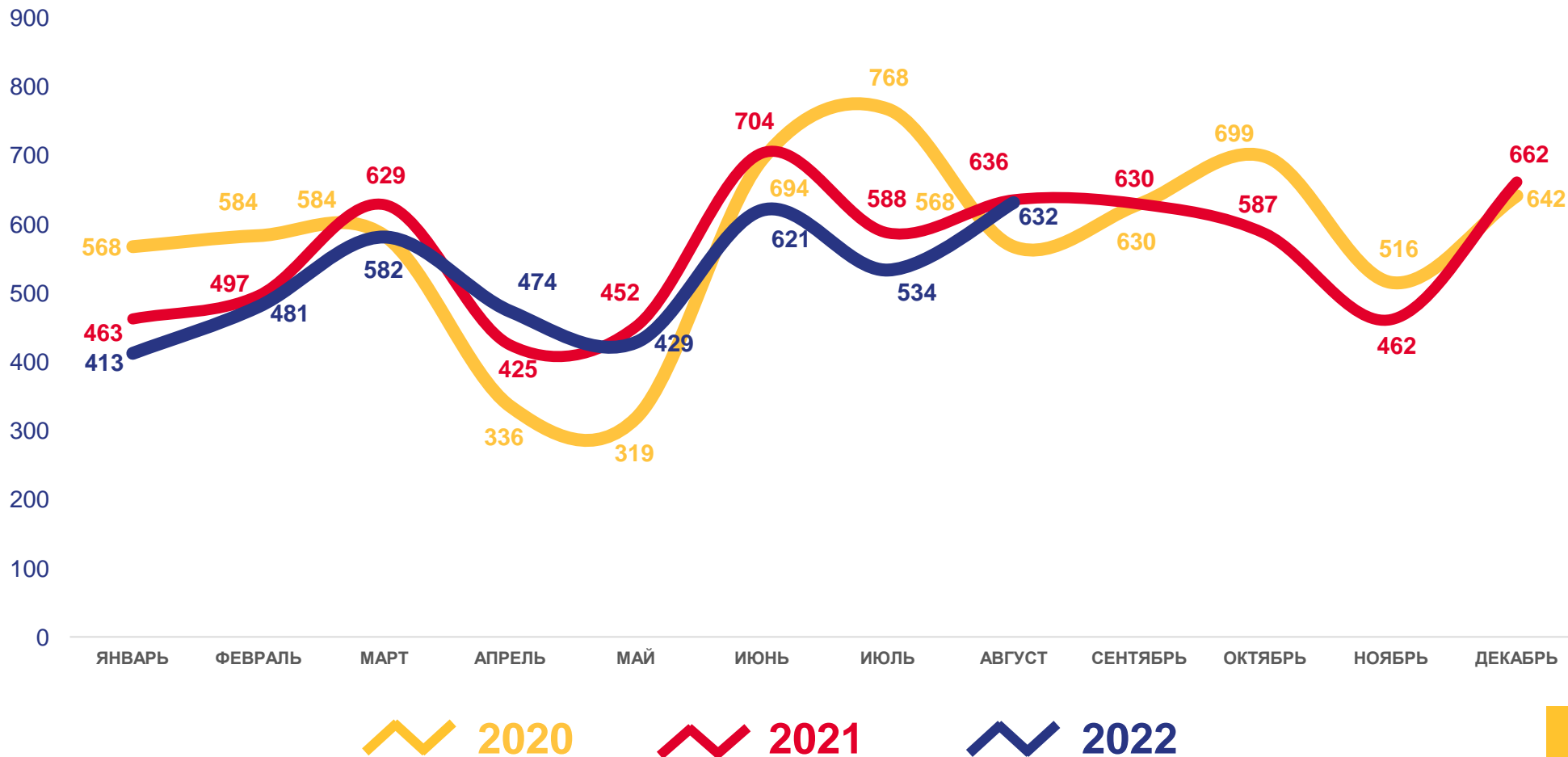
Январь-август

4166

ЧЕЛОВЕК

456,0

В РАСЧЕТЕ
НА 10000 ЧЕЛОВЕК





ПРИБЫВШИЕ МИГРАНТЫ ПО ВИДАМ И СРОКАМ РЕГИСТРАЦИИ

в пределах России

2022 ГОД

январь-август 2022 года

По видам регистрации
(в % к общему числу прибывших)



- Зарегистрированы в новом месте жительства
- Возвратились к месту жительства временного пребывания на другой территории
- Прибыли к месту пребывания на срок 9 месяцев и более

По срокам регистрации
(в % к числу прибывших из места жительства к месту пребывания)



- От 9 месяцев до 1 года
- 1 год
- 2 года
- 3 года
- 4 года
- 5 лет и более





ВЫБЫВШИЕ ИЗ МАГАДАНСКОЙ ОБЛАСТИ

ЧЕЛОВЕК

2022 ГОД

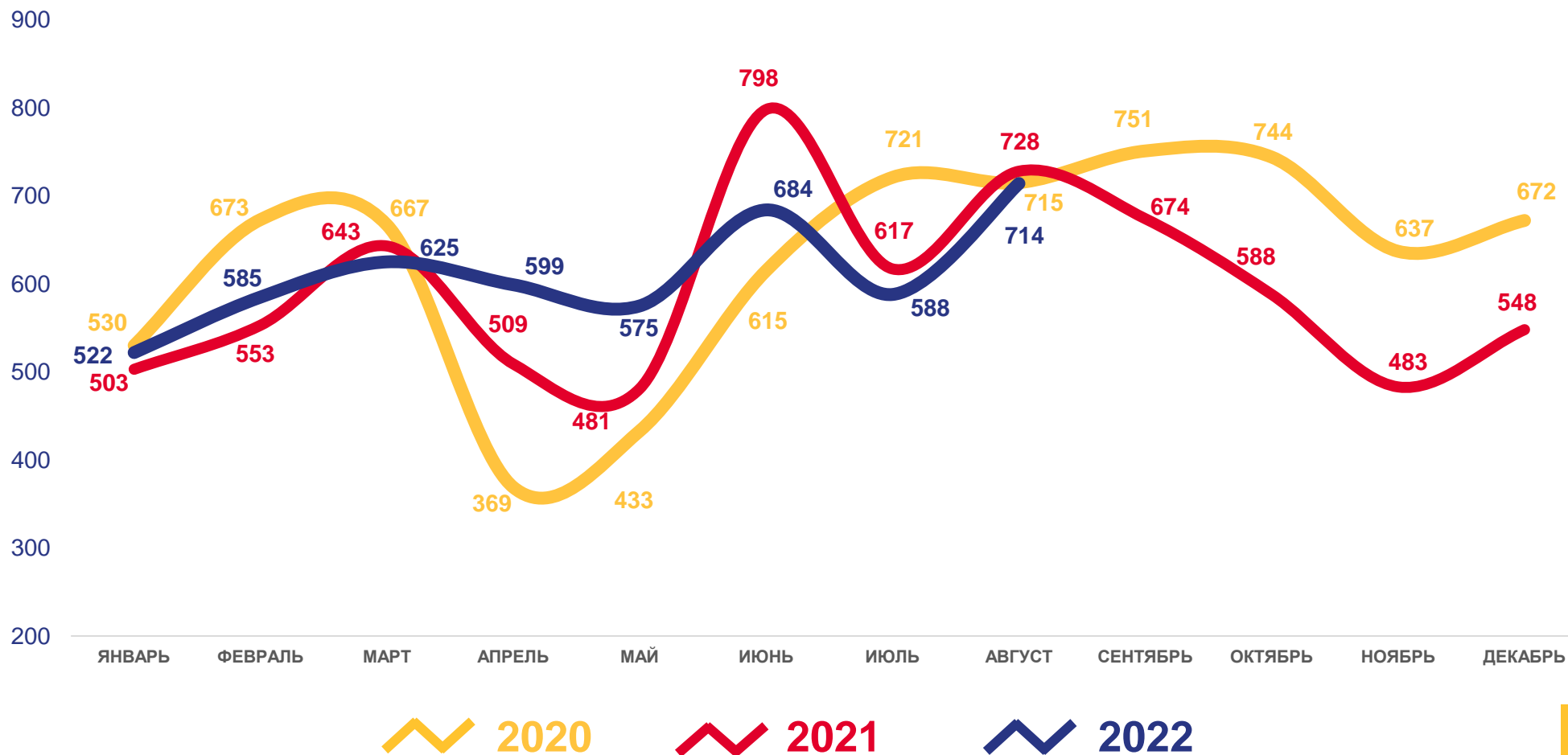
Январь-август

4892

ЧЕЛОВЕК

535,5

В РАСЧЕТЕ
НА 10000 ЧЕЛОВЕК





ВЫБЫВШИЕ МИГРАНТЫ ПО ВИДАМ И СРОКАМ РЕГИСТРАЦИИ

в пределах России

2022 ГОД

январь-август 2022 года

По видам регистрации
(в % к общему числу выбывших)



- Снято с регистрационного учета по прежнему месту жительства
- Выбыло к прежнему месту жительства из территории временного пребывания по окончании срока
- Выбыло из места жительства к месту пребывания

По срокам регистрации
(в % к числу выбывших из места жительства к месту пребывания)



- От 9 месяцев до 1 года
- 1 год
- 2 года
- 3 года
- 4 года
- 5 лет и более





МИГРАЦИОННЫЙ ОБМЕН МАГАДАНСКОЙ ОБЛАСТИ СО СТРАНАМИ СНГ

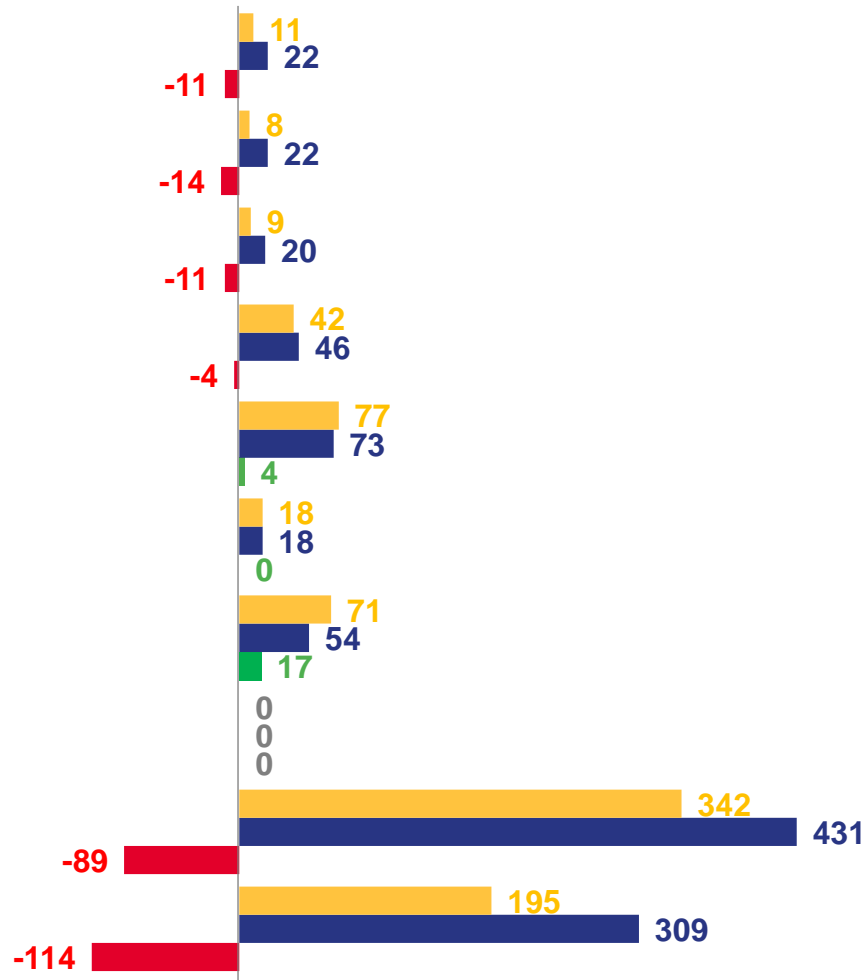
ЧЕЛОВЕК

2022 ГОД

январь-август 2022 года

- Прибывшие
- Выбывшие
- Миграционный прирост
- Миграционная убыль

| | |
|--|--------------------|
| | Азербайджан |
| | Армения |
| | Беларусь |
| | Казахстан |
| | Киргизия |
| | Республика Молдова |
| | Таджикистан |
| | Туркмения |
| | Узбекистан |
| | Украина |





МИГРАЦИОННЫЙ ОБМЕН МАГАДАНСКОЙ ОБЛАСТИ С ДРУГИМИ ЗАРУБЕЖНЫМИ СТРАНАМИ

ЧЕЛОВЕК

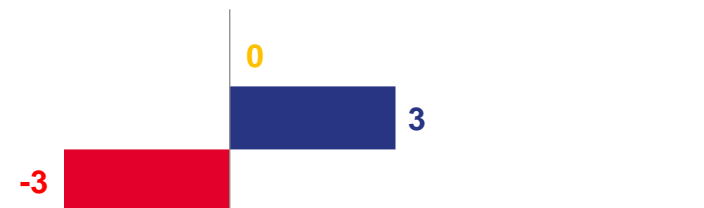
2022 ГОД

январь-август 2022 года

- Прибывшие
- Выбывшие
- Миграционный прирост
- Миграционная убыль



Грузия



Германия

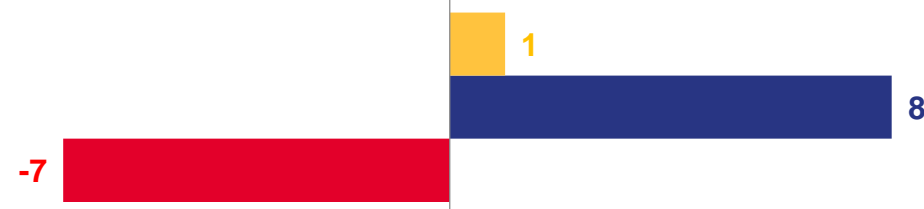


Китай



...

Прочие



ОБЩИЕ ИТОГИ МИГРАЦИИ ПО МУНИЦИПАЛЬНЫМ ОБРАЗОВАНИЯМ

ЧЕЛОВЕК **2022 ГОД**

январь-август 2022 года



ПРИБЫВШИЕ



ВЫБЫВШИЕ



МИГРАЦИОННЫЙ ПРИРОСТ

